



Kajaanin kaupunki

Soidinsuon koulun mahdollinen lakkauttaminen 1.8.2026


Kuulemistilaisuus 6.11.2024

Talouden sopeuttamisen tavoite

Sopeuttamistarve on laskettu Kajaanin kaupungin toimialojen ja liikelaitosten vuoden 2024 palvelutasolla talousarvioiden 2024 perusteella. Laskelma huomioi tiedossa olevat kunta-alan palkkaratkaisun kustannusvaikutukset ja yleisen kustannustasokehityksen.

Verorahoitus on arvioitu talousarvion 2024 tasolla huomioiden tiedossa olevat muutokset. Verorahoituksen tulevien vuosien arvioinnissa huomioidaan tiedossa olevat lainsäädännön muutokset ja väestörakenteen muutoksen vaikutus valtionosuuksiin. Sopeutustarve on laskettu oletuksella, että esitetyt investoinnit suunnittelukaudella 2024–2026 toteutetaan.

Investointien pidemmän tähtäimen suunnitelmaa vuodesta 2027 eteenpäin ei ole laadittu, joten investointien määrä on arvioitu laskelmaan. Tulevien vuosien investointitason määrittämistä ohjaa lainakannan kehitykseen liittyvä tavoiteasetanta.



Talousarvion 2024 mukaan lainakanta ei saa suunnittelukaudella v.2026 loppuun mennessä ylittää vuoden 2022 tasoa 138 milj. euroa. Tasapainoisen talouden tavoitteena on, ettei kaupunki velkaannu lisää pitkällä aikavälillä.

Kestävän investointitason määrittämiseen liittyy myös talouden sopeuttamisessa onnistuminen. Mikäli emme onnistu sopeuttamaan käyttötaloutta tavoitteen mukaisesti on investointeja vähennettävä ja mikäli puolestaan onnistumme sopeuttamisessa ennakoitua paremmin, investointeja voidaan lisätä.

Talouden sopeuttamissuunnitelman päivittämisen tavoitteena on 3,5 milj. euron pysyvät sopeutustoimet toimintakatteen vahvistamiseksi vuodesta 2025 alkaen. Sopeuttamisessa keskeistä on myös TE-uudistuksen siirtyvien kustannusten ja siirtyvän valtionosuusrahoituksen täysimääräinen tasapainottaminen vuodesta 2025 alkaen

Sopeuttamisohjelman sisältöä

- Valtuuston kokouksessa 13.6.2022 (Talouden sopeuttamissuunnitelma 2022-26)
- Sopeuttamisohjelma käsittää lukuisia eri toimia, joista yhtenä on esitetty Soidinsuon koulun lakkauttamista.
- Sopeuttamisohjelmassa Soidinsuon koulun lakkauttamisesta aiheutuvaksi vuosisäästöksi on arvioitu 475053€.

Kaupungin sisäinen kehitys – tilastoalueet perusmalli (kaikki ikäluokat)

	Muutos 2022-2030	Muutos 2030-2040	Muutos 2023-2040		Muutos 2022-2030	Muutos 2030-2040	Muutos 2023-2040		Muutos 2022-2030	Muutos 2030-2040	Muutos 2023-2040		Muutos 2022-2030	Muutos 2030-2040	Muutos 2023-2040
Keskikaupunki	137	-214	-77	Hevossuo-Teerisuo	-21	-12	-32	Keskikaupunki	3 %	-4 %	-2 %	Hevossuo-Teerisuo	-15 %	-10 %	-23 %
Petäisenniska-Variskangas	-73	-96	-169	Sarvivaara	-1	-2	-3	Petäisenniska-Variskangas	-4 %	-6 %	-10 %	Sarvivaara	-2 %	-3 %	-5 %
Lehtikangas	-216	-335	-551	Mainua	-6	-11	-17	Lehtikangas	-3 %	-5 %	-8 %	Mainua	-3 %	-6 %	-9 %
Palokangas-Hoikankangas	-45	-73	-118	Lehtovaara	-2	-3	-5	Palokangas-Hoikankangas	-4 %	-7 %	-11 %	Lehtovaara	-2 %	-3 %	-5 %
Purola-Puistola	-105	-133	-239	Saaresmäki	-3	-1	-4	Purola-Puistola	-5 %	-6 %	-11 %	Saaresmäki	-17 %	-10 %	-25 %
Tihisenniemi	-3	-3	-5	Hattulanmäki	-8	-5	-13	Tihisenniemi	-3 %	-3 %	-6 %	Hattulanmäki	-14 %	-10 %	-23 %
Lohtaja-Pikku-Kettu	-104	-213	-317	Halla-aho	-5	-8	-13	Lohtaja-Pikku-Kettu	-3 %	-5 %	-8 %	Halla-aho	-18 %	-33 %	-45 %
Kuurna	-207	-229	-436	Lahnasjärvi	-7	-4	-11	Kuurna	-5 %	-6 %	-11 %	Lahnasjärvi	-32 %	-29 %	-52 %
Teppana-Komiaho	-44	-82	-126	Vuotijoki	-36	-32	-68	Teppana-Komiaho	-1 %	-3 %	-4 %	Vuotijoki	-8 %	-7 %	-15 %
Nakertaja-Hetteenmäki	-146	-158	-305	Kytökoski	-10	-8	-18	Nakertaja-Hetteenmäki	-7 %	-8 %	-14 %	Kytökoski	-13 %	-12 %	-24 %
Paltaniemi	-80	-59	-139	Otanmäki	-21	-20	-41	Paltaniemi	-19 %	-17 %	-32 %	Otanmäki	-3 %	-3 %	-6 %
Hannusranta	-13	-14	-27	Käkisaari	-24	-18	-42	Hannusranta	-16 %	-19 %	-32 %	Käkisaari	-13 %	-11 %	-23 %
Kirkkoaho	-41	-39	-80	Kuusiranta	-1	-4	-5	Kirkkoaho	-6 %	-6 %	-11 %	Kuusiranta	-2 %	-6 %	-8 %
Jokivarsi	-11	-4	-15	Vuottolahti	-60	-48	-107	Jokivarsi	-24 %	-12 %	-33 %	Vuottolahti	-21 %	-22 %	-38 %
Jormua	-51	-31	-81	Koutaniemi	-9	-28	-37	Jormua	-9 %	-6 %	-14 %	Koutaniemi	-3 %	-8 %	-11 %
Kuluntalahti	-41	-35	-76	Vuoreslahti	-38	-26	-63	Kuluntalahti	-5 %	-4 %	-8 %	Vuoreslahti	-19 %	-16 %	-32 %
Takkaranta	-4	-5	-9	Ounas	-7	-8	-15	Takkaranta	-2 %	-3 %	-5 %	Ounas	-10 %	-12 %	-21 %
Venäänniemi	-22	-14	-36	Parkinniemi	-11	-8	-19	Venäänniemi	-20 %	-15 %	-32 %	Parkinniemi	-18 %	-16 %	-31 %
Karankalahti	-20	-16	-36	Koski	-28	-21	-49	Karankalahti	-20 %	-19 %	-35 %	Koski	-18 %	-16 %	-31 %

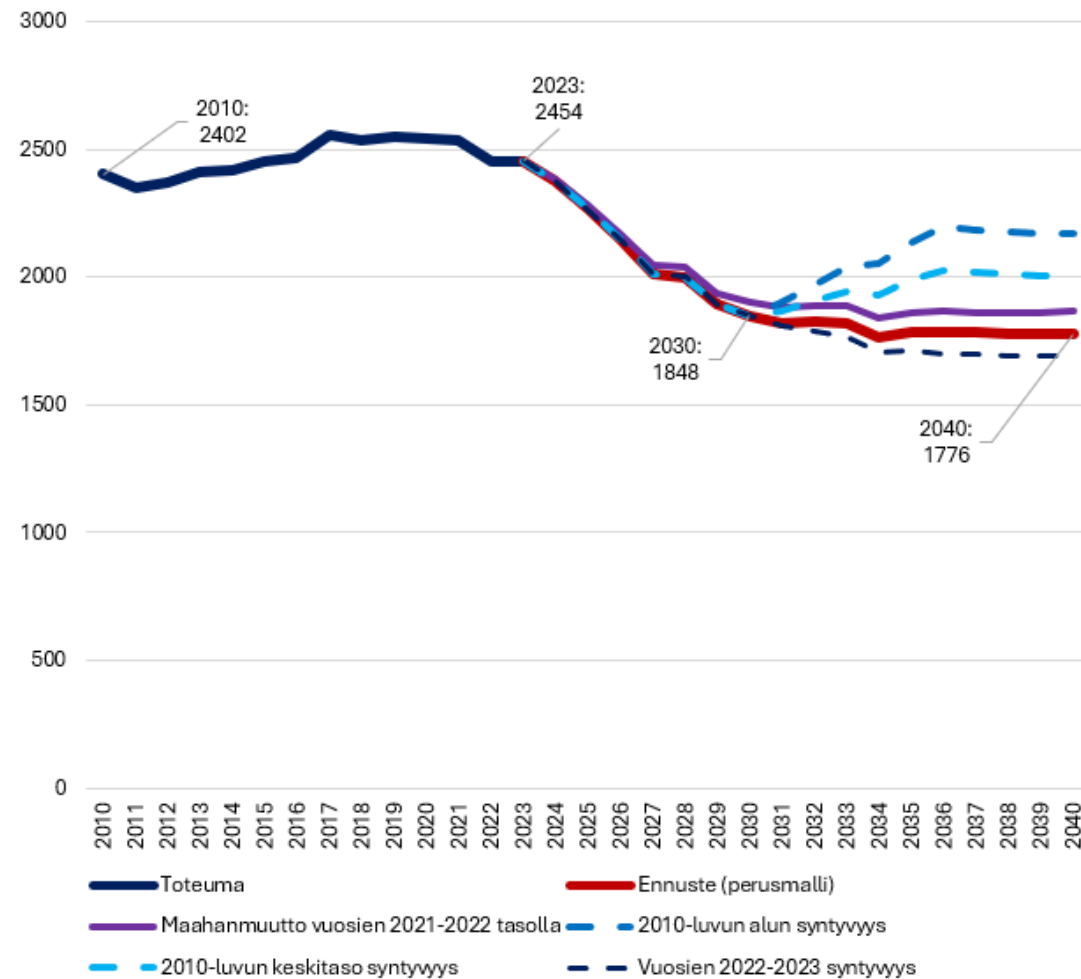
MDI: Kajaanin osa-alueittainen väestöennuste

Alakouluikäisten ennakoitu kehitys

Kuvioissa on tarkasteltu alakouluikäisten ennakoitua kehitystä vuosien 2010-2040 aikana. Mukana on perusmallin mukainen skenaario sekä kolme herkkyysslaskelmaa syntyvyydestä.

- **Alakouluikäisten määrä on kääntymässä Kajaanissa voimakkaaseen laskuun.** Supistuminen on suora seuraus syntyvyyden merkittävästä laskusta, jota korostaa hedelmällisessä iässä olevien naisten määrän väheneminen sekä muuttotappiot lasten ryhmissä.
- Muuttotappioiden päätyminen lasten ryhmässä vahvistaisi ikäryhmän kehitystä noin kolmanneksella.
- **Vuonna 2030 viimeinen jo syntynyt ikäluokka aloittaa alakoulun.** Alakouluikäisten määrä on tällöin laskenut 600 henkilöllä eli 24,5 prosentilla .
- **Ilman syntyvyyden merkittävää kasvua tai muun kehityksen vahvistumista supistuminen jatkuu.** Syntyvyyden nousu 2010-luvun alun tasolle ei myöskään riitä elvyttämään ikäryhmää nykytasolle vuoteen 2040 mennessä.

Alakouluikäisten kehitys 2010-2040



Lähde: Tilastokeskus, muuttoliike ja väestönmuutokset -tietokanta

Kaupungin sisäinen kehitys – tilastoalueet - alakoulu

	Muutos 2022-2030	Muutos 2030-2040	Muutos 2023-2040		Muutos 2022-2030	Muutos 2030-2040	Muutos 2023-2040		Muutos 2022-2030	Muutos 2030-2040	Muutos 2023-2040		Muutos 2022-2030	Muutos 2030-2040	Muutos 2023-2040
Keskikaupunki	-10	0	-9	Hevossuo-Teerisuo	-3	0	-3	Keskikaupunki	-11 %	0 %	-11 %	Hevossuo-Teerisuo	-35 %	8 %	-30 %
Petäisenniska-Variskangas	-35	-4	-39	Sarvivaara	2	-1	1	Petäisenniska-Variskangas	-35 %	-6 %	-39 %	Sarvivaara	35 %	-18 %	11 %
Lehtikangas	-70	5	-65	Mainua	-7	-4	-12	Lehtikangas	-14 %	1 %	-13 %	Mainua	-35 %	-32 %	-56 %
Palokangas-Hoikankangas	-8	2	-6	Lehtovaara	4	-1	3	Palokangas-Hoikankangas	-21 %	7 %	-15 %	Lehtovaara	89 %	-14 %	62 %
Purola-Puistola	-48	1	-47	Saaresmäki	-2	0	-2	Purola-Puistola	-30 %	1 %	-29 %	Saaresmäki	-79 %	7 %	-78 %
Tihisenniemi	0	0	0	Hattulanmäki	0	0	0	Tihisenniemi	-4 %	-2 %	-6 %	Hattulanmäki	28 %	10 %	41 %
Lohtaja-Pikku-Kettu	-111	-12	-123	Halla-aho	-2	-1	-3	Lohtaja-Pikku-Kettu	-33 %	-5 %	-36 %	Halla-aho	-59 %	-44 %	-77 %
Kuurna	-93	-12	-105	Lahnasjärvi	-2	0	-2	Kuurna	-28 %	-5 %	-31 %	Lahnasjärvi	-95 %	208 %	-84 %
Teppana-Komiaho	-49	0	-49	Vuolijoki	-7	-2	-9	Teppana-Komiaho	-35 %	0 %	-35 %	Vuolijoki	-25 %	-9 %	-32 %
Nakertaja-Hetteenmäki	-48	-13	-61	Kytökoski	0	0	0	Nakertaja-Hetteenmäki	-25 %	-9 %	-31 %	Kytökoski	-7 %	2 %	-5 %
Paltaniemi	-7	-5	-11	Otanmäki	-2	3	1	Paltaniemi	-22 %	-20 %	-38 %	Otanmäki	-8 %	12 %	3 %
Hannusranta	0	-4	-3	Käkisaari	-8	1	-7	Hannusranta	8 %	-54 %	-51 %	Käkisaari	-53 %	17 %	-45 %
Kirkkoaho	-5	-4	-9	Kuusiranta	2	0	2	Kirkkoaho	-9 %	-7 %	-15 %	Kuusiranta	78 %	14 %	103 %
Jokivarsi	-4	-2	-5	Vuottolahti	-3	-4	-7	Jokivarsi	-60 %	-68 %	-87 %	Vuottolahti	-20 %	-32 %	-46 %
Jormua	-16	5	-11	Koutaniemi	-10	-7	-16	Jormua	-27 %	12 %	-19 %	Koutaniemi	-20 %	-17 %	-34 %
Kuluntalahti	-35	-9	-44	Vuoreslahti	1	-4	-3	Kuluntalahti	-33 %	-13 %	-42 %	Vuoreslahti	13 %	-43 %	-35 %
Takkaranta	-11	0	-12	Ounas	0	0	0	Takkaranta	-49 %	-4 %	-51 %	Ounas	-10 %	6 %	-4 %
Venäänniemi	-5	-1	-6	Parkinniemi	4	-2	2	Venäänniemi	-51 %	-16 %	-59 %	Parkinniemi	-	-49 %	-
Karankalahti	-3	-1	-4	Koski	-7	-1	-8	Karankalahti	-45 %	-14 %	-53 %	Koski	-54 %	-16 %	-61 %

Lähde: Tilastokeskus, muuttoliike ja väestönmuutokset -tietokanta

Kaupungin sisäinen kehitys-tilastoalueet-yläkoulu

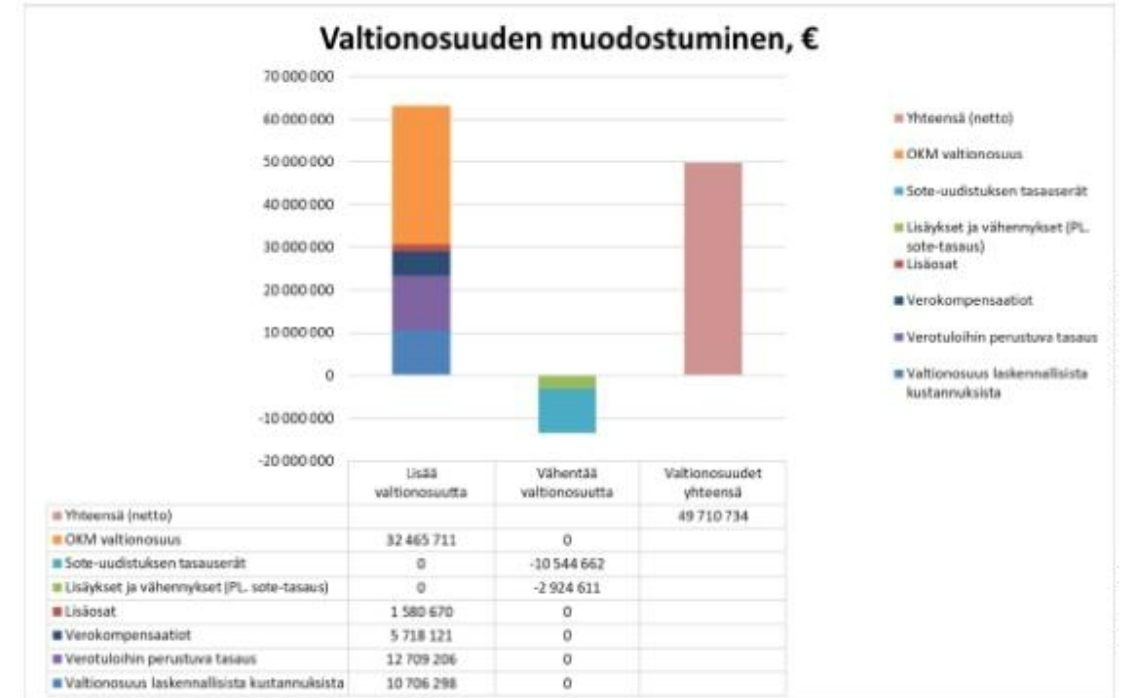
	Muutos 2022-2030	Muutos 2030-2040	Muutos 2023-2040		Muutos 2022-2030	Muutos 2030-2040	Muutos 2023-2040		Muutos 2022-2030	Muutos 2030-2040	Muutos 2023-2040		Muutos 2022-2030	Muutos 2030-2040	Muutos 2023-2040
Keskikaupunki	3	-7	-4	Hevossuo-Teerisuo	-4	0	-4	Keskikaupunki	5 %	-11 %	-7 %	Hevossuo-Teerisuo	-56 %	2 %	-55 %
Petäisenniska-Variskangas	-11	-9	-19	Sarvivaara	1	-1	1	Petäisenniska-Variskangas	-19 %	-19 %	-35 %	Sarvivaara	47 %	-16 %	24 %
Lehtikangas	-79	-8	-87	Mainua	1	-4	-3	Lehtikangas	-27 %	-4 %	-29 %	Mainua	16 %	-46 %	-38 %
Palokangas-Hoikankangas	-4	-2	-6	Lehtovaara	0	1	1	Palokangas-Hoikankangas	-16 %	-7 %	-22 %	Lehtovaara	6 %	23 %	31 %
Purola-Puistola	-18	-12	-30	Saaresmäki	0	0	0	Purola-Puistola	-19 %	-17 %	-33 %	Saaresmäki	-	-	-
Tihisenniemi	0	-1	0	Hattulanmäki	-2	0	-2	Tihisenniemi	2 %	-18 %	-16 %	Hattulanmäki	-83 %	79 %	-70 %
Lohtaja-Pikku-Kettu	-11	-38	-50	Halla-aho	2	-2	0	Lohtaja-Pikku-Kettu	-7 %	-26 %	-32 %	Halla-aho	156 %	-69 %	-20 %
Kuurna	-30	-25	-55	Lahnasjärvi	1	-1	0	Kuurna	-17 %	-17 %	-31 %	Lahnasjärvi	-	-	-
Teppana-Komiaho	-16	-9	-25	Vuolijoki	3	-6	-3	Teppana-Komiaho	-21 %	-16 %	-34 %	Vuolijoki	24 %	-39 %	-25 %
Nakertaja-Hetteenmäki	-16	-13	-29	Kytökoski	0	0	-1	Nakertaja-Hetteenmäki	-17 %	-16 %	-31 %	Kytökoski	-16 %	-9 %	-24 %
Paltaniemi	-10	-1	-11	Otanmäki	-4	0	-3	Paltaniemi	-47 %	-13 %	-53 %	Otanmäki	-21 %	2 %	-19 %
Hannusranta	4	-2	2	Käkisaari	0	0	0	Hannusranta	-	-56 %	-	Käkisaari	2 %	-2 %	0 %
Kirkkoaho	-6	-4	-10	Kuusiranta	1	0	2	Kirkkoaho	-18 %	-13 %	-29 %	Kuusiranta	128 %	13 %	157 %
Jokivarsi	-3	-1	-5	Vuottolahti	0	-2	-3	Jokivarsi	-65 %	-74 %	-91 %	Vuottolahti	-4 %	-33 %	-36 %
Jormua	-12	-7	-19	Koutaniemi	6	-7	-1	Jormua	-28 %	-22 %	-44 %	Koutaniemi	35 %	-30 %	-6 %
Kuluntalahti	-20	-5	-25	Vuoreslahti	-7	0	-7	Kuluntalahti	-35 %	-14 %	-44 %	Vuoreslahti	-72 %	0 %	-72 %
Takkaranta	2	-4	-2	Ounas	1	-1	0	Takkaranta	29 %	-41 %	-24 %	Ounas	40 %	-20 %	12 %
Venäänniemi	-8	0	-8	Parkinniemi	-3	1	-2	Venäänniemi	-77 %	-6 %	-79 %	Parkinniemi	-87 %	231 %	-58 %
Karankalahti	-2	-1	-3	Koski	-2	-2	-4	Karankalahti	-35 %	-34 %	-57 %	Koski	-28 %	-41 %	-58 %

Lähde: Tilastokeskus, muuttoliike ja väestönmuutokset -tietokanta

Kajaani / Valtionosuusrahoitus 2024

KUNNAN VALTIONOSUUSRAHOITUS 2024				
Kunta:	Kajaani	<i>Klikkaa solu aktiiviseksi ja valitse kunta alusvetovalikosta</i>		
Asukasluku 31.12.2022:	36 297			
YHTEENVETO				
Kunnan peruspalvelujen valtionosuus (VM)	Valtion talousarvioesitykset (vm.fi)	euroa	euroa/asukas	
Ikärakenne		53 376 260	1 471	
Muut laskennalliset kustannukset		7 735 319	213	
Kunnan laskennalliset kustannukset yhteensä		61 111 579	1 684	
Kunnan omarahoitusosuus laskennallisesta kustannuksesta	-1 388,69 €/asukas	-50 405 281	-1 389	
Valtion osuus laskennallisesta kustannuksesta		10 706 298	295	
Lisäosat		1 580 670	44	
Valtionosuuteen tehtävät vähennykset ja lisäykset yhteensä		-13 469 273	-371	
JOSTA: sote-uudistuksen tasauserät:				
Muutosrajoitin		-5 510 660	-152	
Siirtymätasaus (vuonna 2024)		-3 009 613	-83	
Jälkikäiteistarkistuksesta johtuva valtionosuuden lisäsiirtotarve		-3 283 788	-90	
Määräaikainen lisäys kompensoimaan lisäsiirtotarpeen muutosta		1 259 399	35	
Kunnan peruspalvelujen valtionosuus ennen tulopohjan tasausta		-1 182 305	-33	
Verotuloihin perustuva valtionosuuden tasaus (+tasauslisä/-tasausvähennys)		12 709 206	350	
1. Kunnan peruspalvelujen valtionosuus (VM)		11 526 902	318	
2. Opetus- ja kulttuuritoimen valtionosuudet				
Vuoden 2024 rahoitus		32 465 711	894	
Laskurilla laskettu rahoitus vuodelle 2024 (täytä arviotiedot välilehdille 8 ja 9)		-10 744 856	-296	
Mistä				
- kunnan omarahoitusosuus lukiokoulutukseen (2024 taso)	-98,00 €/asukas	-3 557 106		
- kunnan omarahoitusosuus ammatilliseen koulutukseen (2024 taso)	-206,00 €/asukas	-7 477 182		
- positiiviset erät (esim. lukiorahoitus, vammaiskorotukset, opistot, taidelaitokset, apip)		289 432		
Kunnan valtionosuusrahoitus 2024		43 992 613	1 212	
Kunnan valtionosuusrahoitus 2024 itse syötetyillä opetus- ja kulttuuritoimen tiedoilla		782 046	22	
Veroperustemuutoksista johtuvien veromenetysten korvaus		5 718 121	158	
Kunnan valtionosuus ja veromenetysten korvaukset yhteensä 2024		49 710 734	1 370	
Kunnan valtionosuus ja veromen. korvaus 2024 itse syötetyillä opetus- ja kulttuuritoimen tiedoilla		782 046	22	
Esi- ja perusopetuksen kotikuntakorvaukset				
Kotikuntakorvaukset, netto		-286 122		
Kunnan valtionosuus, veromenetysten korvaus ja kotikuntakorvaukset 2024		49 424 612	1 362	

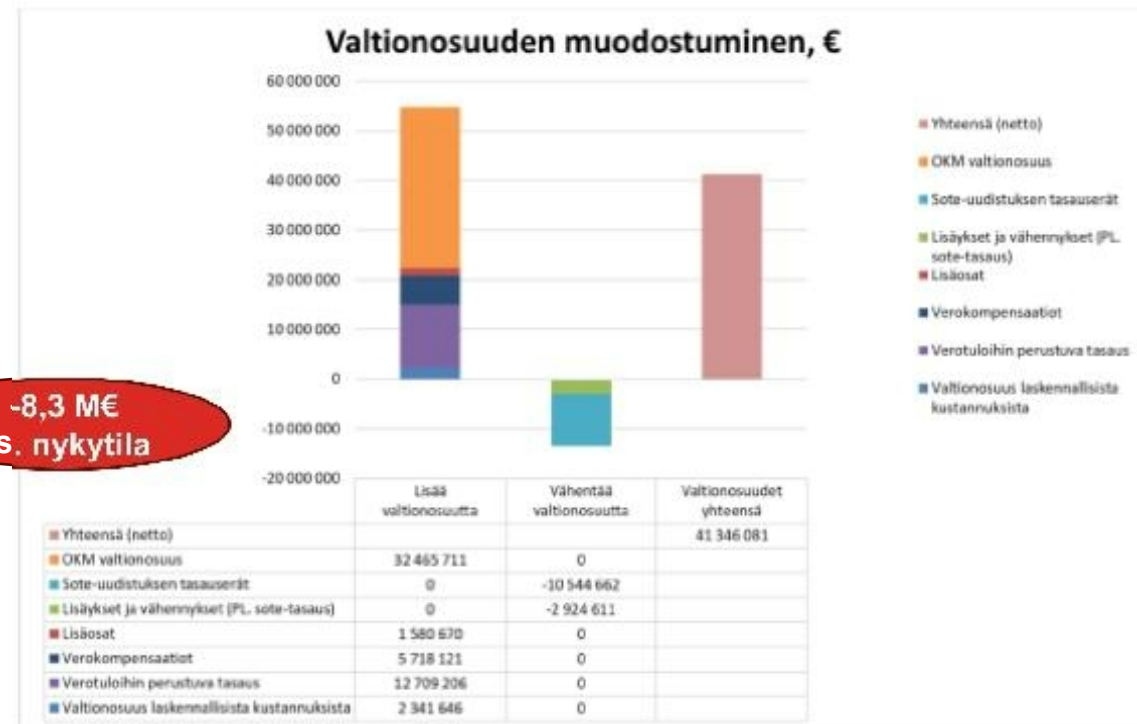
Ikärakenteen laskennalliset kustannukset 2024				
Kunta:	Kajaani			
Asukasluku 31.12.2022:	36 297			
		Laskennalliset kustannukset, euroa		
Ikärakenne	<i>määrä</i>	<i>perushinta</i>		
0-5-vuotiaat	1 759	8 186,31	14 399 719	4,8 %
6-vuotiaat	382	8 686,50	3 318 243	1,1 %
7-12-vuotiaat	2 452	7 231,33	17 731 221	6,8 %
13-15-vuotiaat	1 285	12 434,58	15 978 435	3,5 %
Yli 16-vuotiaat	30 419	64,06	1 948 641	83,8 %
Ikärakenne yhteensä:	36 297	1 470,54	53 376 260	100,0 %



Skenaario / Tilastokeskuksen v. 2030 ikärakenteella ja väestötiedoilla v. 2024 tasossa

KUNNAN VALTIONOSUUSRAHOITUS 2024				
Kunta:	Kajaani	<i>Klikkaa solu aktiiviseksi ja valitse kunta alasettovalikosta</i>		
Asukasluku 31.12.2022:	36 297			
YHTEENVETO				
Kunnan peruspalvelujen valtionosuus (VM)	Valtion talousarvioesitykset (vm.fi)	euroa	euroa/asukas	
Ikärakenne		45 011 608	1 240	
Muut laskennalliset kustannukset		7 735 319	213	
Kunnan laskennalliset kustannukset yhteensä		52 746 927	1 453	
Kunnan omarahoitusosuus laskennallisesta kustannuksesta	-1 388,69 €/asukas	-50 405 281	-1 389	
Valtion osuus laskennallisesta kustannuksesta		2 341 646	65	
Lisäosat		1 580 670	44	
Valtionosuuteen tehtävät vähennykset ja lisäykset yhteensä		-13 469 273	-371	
JOSTA: sote-uudistuksen tasauserät:				
Muutosrajoitin		-5 510 660	-152	
Siirtymätasaus (vuonna 2024)		-3 009 613	-83	
Jälkikäiteistarkistuksesta johtuva valtionosuuden läsiirtotarve		-3 283 788	-90	
Määräaikainen lisäys kompensoimaan läsiirtotarpeen muutosta		1 259 399	35	
Kunnan peruspalvelujen valtionosuus ennen tulopohjan tasausta		-9 546 957	-263	
Verotuloihin perustuva valtionosuuden tasaus (+tasauslisä/-tasausvähennys)		12 709 206	350	
1. Kunnan peruspalvelujen valtionosuus (VM)		3 162 249	87	
2. Opetus- ja kulttuuritoimen valtionosuudet				
Vuoden 2024 rahoitus		32 465 711	894	
Laskurilla laskettu rahoitus vuodelle 2024 (täytä arviotiedot välilehdille 8 ja 9)		-10 744 858	-296	
<i>Mistä</i>				
- kunnan omarahoitusosuus lukiokoulutukseen (2024 taso)	-98,00 €/asukas	-3 557 106		
- kunnan omarahoitusosuus ammatilliseen koulutukseen (2024 taso)	-206,00 €/asukas	-7 477 182		
- positiiviset erät (esim. lukiorahoitus, vammaiskorotukset, opistot, taidelaitokset, apip)		289 432		
Kunnan valtionosuusrahoitus 2024		35 627 960	982	
Veroperustemuutoksista johtuvien veromenetysten korvaus		5 718 121	158	
Kunnan valtionosuus ja veromenetysten korvaukset yhteensä 2024		41 346 081	1 139	
Esi- ja perusopetuksen kotikuntakorvaukset				
Kotikuntakorvaukset, netto		-286 122		
Kunnan valtionosuus, veromenetysten korvaus ja kotikuntakorvaukset 2024		41 059 959	1 131	

Ikärakenteen laskennalliset kustannukset 2024				
Kunta:	Kajaani			
Asukasluku 31.12.2022:	36 297			
Huom. Ikärakenne v.2030 ennusteella				
			Laskennalliset kustannukset, euroa	
Ikärakenne	määrä	perushinta		
0-5-vuotiaat	1 690	8 186,31	13 837 593	4,8 %
6-vuotiaat	293	8 686,50	2 545 145	0,8 %
7-12-vuotiaat	1 843	7 231,33	13 327 341	5,3 %
13-15-vuotiaat	1 075	12 434,58	13 367 174	3,1 %
Yli 16-vuotiaat	30 196	64,06	1 934 356	86,0 %
Ikärakenne yhteensä:	35 097	1 282,48	45 011 608	100,0 %

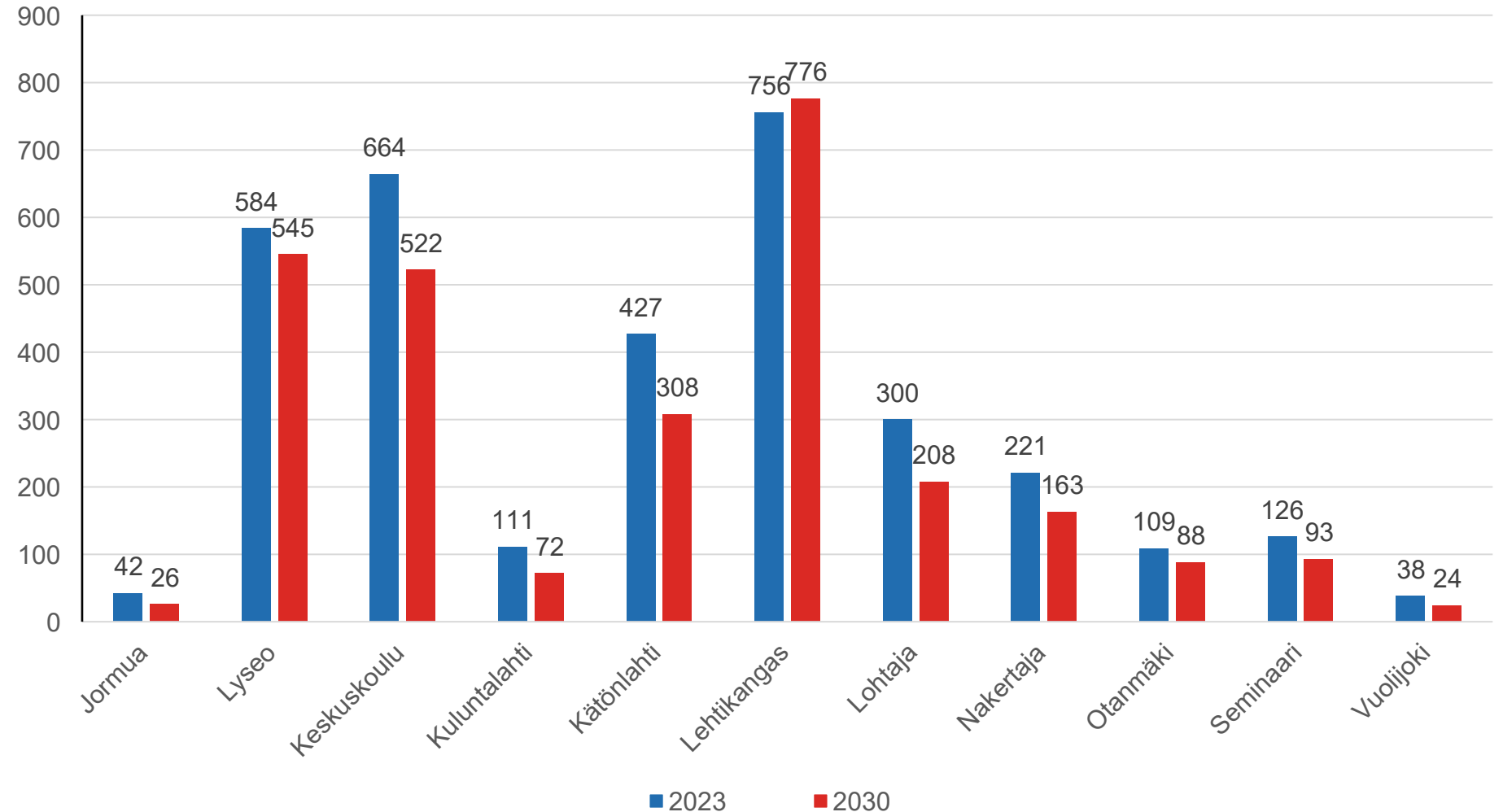


-8,3 M€ vs. nykytila

Oppilasennuste 2023-2030 (ilman ehdotettuja toimenpiteitä)

* Teppanan ja Soidinsuon lakkauttaminen huomioitu muiden koulujen oppilasmäärissä.

- Jormua 42-26
- Kajaanin lyseo 584-545
- Keskuskoulu 664-522
- Kuluntalahti 111-72
- Kätönlähti 427-308
- Lehtikangas 756-776
- Lohtaja 300-208
- Nakertaja 221-163
- Otanmäki 109-88
- Seminaari 126-93
- Vuolijoki 38-24



Soidinsuo -> Lehtikangas 2026

- Soidinsuon koulun lakkauttaminen ja liittyminen Lehtikankaan kouluun on linjattu edellisessä sopeuttamissuunnitelmassa.
- Lukuvuonna 2023-24 Lehtikankaalla opiskelee 39 yleisopetuksen ryhmää + 9 erityisryhmää
- Oppilaat mahtuvat tiloihin elokuusta 2026 alkaen:

Alla oleva taulukko päivitetty 6.11.2024 ennusteella

Tilanne 2026							
Luokka	Oppilasmäärä yht.	Ryhmät ilman supistusta	Ka.	Ryhmät supistettuna	Ka.	Ryhmät supistettuna	Ka.
1.	83	4	20,8	4	20,8	4	20,8
2.	112	6	18,7	5	22,4	5	22,4
3.	59	5	11,8	4	14,8	3	19,7
4.	87	6	14,5	5	17,4	4	21,8
5.	90	5	18,0	4	22,5	4	22,5
6.	107	5	21,4	4	26,8	5	21,4
7.	99	5	19,8	4	24,8*	5	19,8
8.	103	5	20,6	4	25,8	5	20,6
9.	105	5	17,8	4	26,3	5	21,0
	845	46		38		40	21,1

Säästövaikutukset Soidinsuon lakkautuksesta

- **Syksy 2026:** (kolme opettajaa, kolme koulunkäynninohjaaja)

- Vuokrakustannusten säästö (08-12/2026): 86 700€
- Henkilöstökustannusten säästö (08-12/2026): 111 250€
- Tukipalvelukustannusten säästö (08-12/2026): 99 988€

Säästöt 2026: 297 938€

- **Vuosi 2027 ->**

- Vuokrakustannusten säästö vuosittain 208 082€.
 - Säästö 08/2026-2028: 502 864€
- Henkilökustannusten säästö vuosittain 267 000€.
 - Säästö 08/2026-2028: 645 250€
- Tukipalveluiden säästö vuosittain 239 971€.
 - Säästö 08/2026-2028: 579 930€

Säästöt 2026-28: 1 728 044€



EVA: Positiivisia muutoksia:

- Merkittävät säästöt perusopetuksessa
- Toimivat ja terveelliset tilat
- Oppilashuollolliset palvelut paikan päällä jokaisena arkipäivänä
- Kaikki yläkouluun siirtyvät oppilaat jatkossa omasta koulusta (poislukien LI-luokkalaiset)
- Yhteisöllinen jatkumo päiväkodista/eskarista yläkouluun
- Käyttöaste pysyy hyvänä ja huonokuntoisesta rakennuksesta päästää eroon, eikä isoa investointia tarvita
- Paljon rinnakkaisluokkia alakoulussa, mikä luo mahdollisuuksia samanaikaisopettajuuteen ja erityisopetuksen integrointiin.
- Mahdollisuus rakentaa erilaisia tiimimalleja koulun arkeen.
- Kaksoiskelpoisten opettajien osaamisen tehokkaampi hyödyntäminen mahdollista.



EVA: Negatiivisia vaikutuksia:

- Alaluokkien määrä kasvaa, jolloin tarvitaan kiinteitä luokkatiloja enemmän.
- Ryhmäkoko kasvaa hetkellisesti. Täytyy huomioida ohjaajaresurssissa sekä henkilöstön jaksamisessa.
- Valmistavasta opetuksesta integroituvia oppilaita paljon.
- Kahtena ensimmäisenä fuusiovuonna ahdasta -> vaatii erityissuunnittelua ruokailussa ja LI-salivuorojen riittävydessä.
- Soidinsuon oppilailla huolta isompaan kouluun siirtymisestä jo alakoulun puolella -> tutustumisia ja valmistelevia toimenpiteitä tarvitaan.
- Suuressa kouluyksikössä on kiinnitettävä huomioita oppilaantuntemukseen ja ryhmäyttämisiin.

Valmistautuminen koulujen yhdistymiseen

- **Viimeisen vuoden juttuja:**
 - Monet asiat, jotka oppilailta nousevat ovat normaalia jännitystä ja epätietoisuutta. Tätä pyritään tietenkin yhdessä Lehtikankaan koulun johdon ja molempien koulujen yhteisöllisen opiskeluhuoltoryhmien kanssa taklaamaan.
 - Viimeiselle vuodelle suunnitellaan yhteisiä juttuja
 - Päästään tutustumaan useamman kerran.
 - Järjestetään mahdollisesti yhteisiä tapahtumia, juhlia jne.
 - Tarkastellaan hyvin tarkkaan uusien luokkien muodostumisia.
 - Kuullaan ja tehdään yhteistyötä molempien koulujen oppilaskunnan hallitusten kanssa.
 - Tehdään koulujen liittymisestä yhteinen asia ja muodostetaan ”uusi koulu”.